

You
wonder
what
magic
looks like?

BUX
GAS



Start WONDERING.

Ontdek BOX gas. Nu al een van de meest besproken haarden sinds tijden. Volg de strakke belijning, minimalistisch tot in het kleinste detail. Hierdoor weet de BOX gas zich in elk interieur te onderscheiden. Laat je ook verrassen door waardevolle verrijkingen zoals bijvoorbeeld een opslagmodule. Laat je inspireren, laat je verwonderen.





BOX gas 45 met opslagmodule



Always
in
STYLE.

Met trots mag deze haard de serienaam BOX gas dragen, want de ontwerpers hebben zich wederom overtroffen. BOX gas is puur door zijn eenvoud en alle aandacht gaat daardoor uit naar het vuurspel. BOX gas geeft een nieuwe betekenis aan de beleving van vuur. Start de verwondering.



Dutch DESIGN.

Dit is Dutch Design in zijn puurste vorm. Dit predikaat zegt niet alleen iets over het uiterlijk, maar ook over het afwerkingsniveau. BOX gas bestaat uit strakke belijningen en perfect vormgegeven hoeken die 'blind' met elkaar verbonden zijn. Het robuuste staal van 8 millimeter dik wordt met de hand gemaakt door ervaren vakmensen in de eigen fabriek in Nederland.





BOX gas 55 met opslagmodule



It's MAGNIFICENT, it's MAGNIFIRE.

BOX gas beschikt over een volledig nieuwe brander met stammetjes die niet van echt te onderscheiden zijn: de MagniFire. Door deze getrapte brander is het mogelijk om in de BOX gas een groot 3D vuur te creëren met geïntegreerde sfeerverlichting. Door de schakelbaarheid van de brander zorgt de BOX gas ook in minder koude dagen voor sfeer en gezelligheid.



MADE with LOVE.

Bellfires heeft inmiddels meer dan 40 jaar ervaring in het ontwerpen en produceren van de beste haarden. Vuurbeleving is het keurmerk van de fabrikant. Alles ontstaat vanuit vakmanschap, 170 mensen die trots zijn op elke haard die ze maken. Mogelijk zelfs naar de specifieke wensen van de klant. Zo wordt elke haard een persoonlijk meesterwerk. Als vanzelfsprekend bij Bellfires wordt er veel zorg en aandacht besteed aan de kwaliteit en de vuurbeleving. We zeggen dan ook niet zomaar 'crafted to wonder'.



BOX gas 65



Make it as
PERSONAL
as possible.

BOX gas maak je zoals jij dat wilt: je kunt uit verschillende formaten kiezen, met of zonder opslagmodule. De wensen worden in samenspraak met de dealer gerealiseerd. Hiermee zet je de totaalcreatie helemaal naar eigen hand. Informeer bij je dealer naar de mogelijkheden.



55/60 ▲

65/60 ▲

Sommige zeggen dat BOX gas voor jou kiest in plaats van jij BOX gas. Dat kan kloppen want BOX gas past in elk interieur door de verschillende maten en uitvoeringen. BOX gas kies je voor het leven.



65/60 ▲



BOX GAS
inspires.

BOX gas 45/60
met opslagmodule.



BOX gas 55/60
met opslagmodule.





BOX gas 55/60
op stenen plateau.

BOX gas 65/60
met opslagmodule.



PRODUCT OVERZICHT.

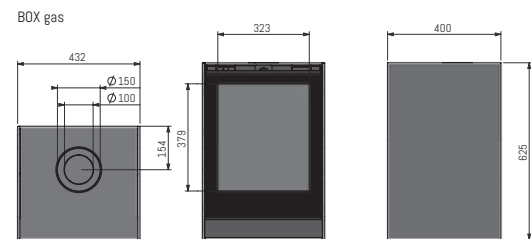
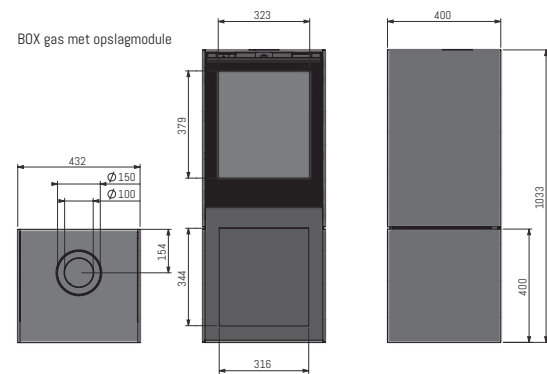
BOX gas	Dubbele trander	MagniFire / energieklasse	Interieur	Zwarte achterwand	Zwart keramische spiegelwand	Steerverlichting (elektrische verlichting)	Standaard	Gewicht	Kg bij benadering	Brander decoratie	Houtstammen	Bediening	Afstandsbediening	Beleefdes Wifi module	Optie	Vermogen (Kw)	Aardgas (min-max)	Gasverbruik	Aardgas (m³/hr)	Propana (gr/hr)	Verbandingssysteem	Concentrisch	Rookgasafvoer / luchttoevoer	Ø (mm)	Type gas	Aardgas	Propana	Butaan	Rookgasafvoer	Concentrisch	Standard	CE
BOX gas 45	A		•	•		•		94		•		•		•		2-4	0,52	360			•		100-150		•	•	•		•		•	
BOX gas 55	B		•	•		•		101		•		•		•		2-5	0,62	400			•		100-150		•	•	•		•		•	
BOX gas 65	B		•	•		•		113		•		•		•		3-5	0,66	440			•		100-150		•	•	•		•		•	

Voor meer details: zie instructieboekje op www.bellfires.com

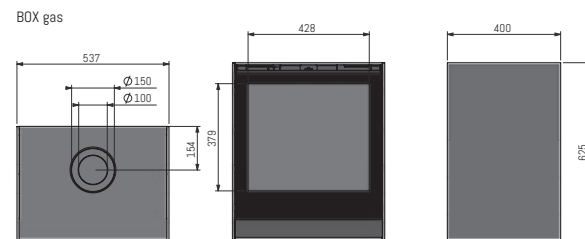
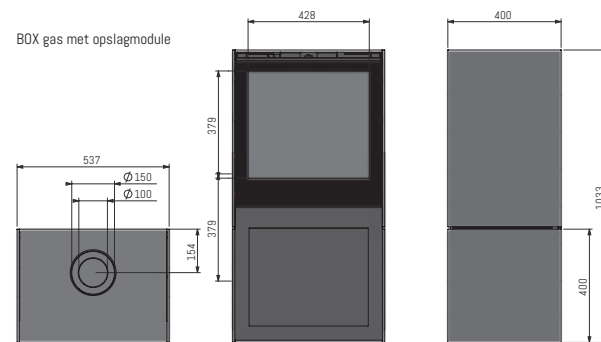




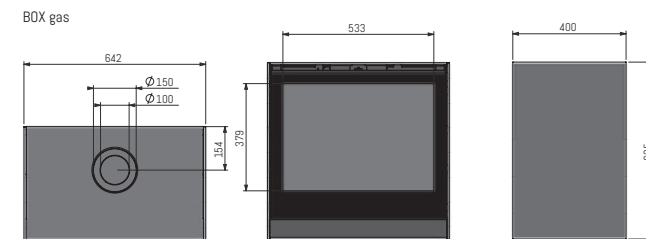
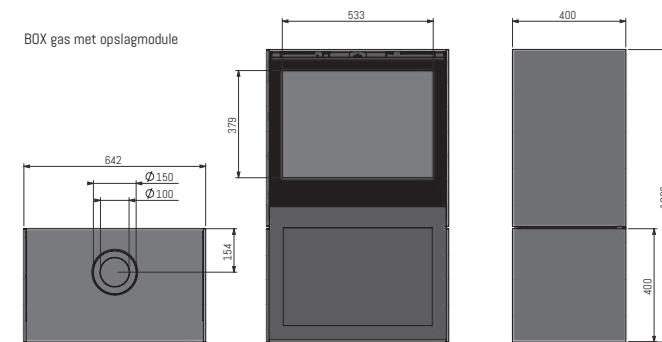
45/60



55/60



65/60



Warmte bepaling.

Hoe bepaal ik het vermogen dat mijn haard moet hebben om de gewenste ruimte te verwarmen?

U kunt op eenvoudige wijze het vermogen bepalen van de haard dat u nodig heeft om de gewenste ruimte te verwarmen. In de grafiek hieronder ziet u het vermogen uitgedrukt in kilowatt (kW). De te verwarmen ruimte wordt uitgedrukt in kubieke meters (m³). Het aantal kubieke meters bepaalt u door de lengte, breedte en hoogte van de ruimte met elkaar te vermenigvuldigen. Op het snijpunt van één van de drie lijnen kunt u vervolgens het benodigde vermogen aflezen. Welke van de drie lijnen u moet kiezen, hangt af van de mate waarin uw woning is geïsoleerd.

Lijn A: geldt voor een goed geïsoleerde woning.

De woning is voorzien van dubbele beglazing, muurisolatie en vloerisolatie.

Lijn B: geldt voor een redelijk geïsoleerde woning.

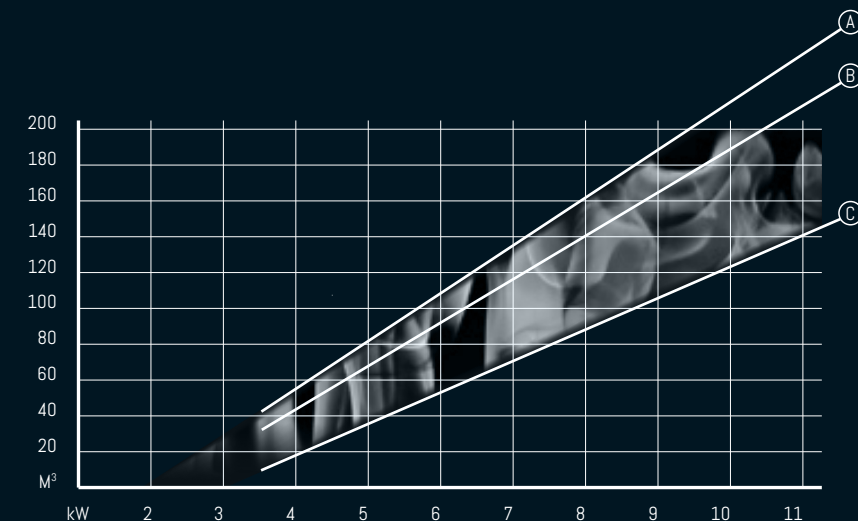
De woning is minimaal voorzien van dubbele beglazing.

Lijn C: geldt voor een slecht geïsoleerde woning.

De woning heeft geen van de hierboven genoemde vormen van isolatie.

Let op!

Er zijn echter ook nog bepaalde factoren waardoor het warmteverlies in de woning vergroot wordt. Denkt u maar eens aan een open keuken of een open trap. Hierdoor gaat veel warmte verloren. Dit warmteverlies kan worden opgevangen door in dergelijke situaties een haard of kachel met een groter vermogen te kiezen. Daarom adviseren wij u altijd met uw vakspecialist te overleggen voordat u een keuze maakt.



Service en garantie.

Service en garantie

Met een Bellfires bent u verzekerd van absolute topkwaliteit. En van de allerbeste service. Een eventuele storing of defect wordt zo snel mogelijk verholpen via uw dealer, die daarbij eventueel een beroep kan doen op het gespecialiseerde Bellfires-serviceteam.

De Bellfires haarden ondergaan een groot aantal controles voordat deze de fabriek in Bladel verlaten. Hierdoor voldoen alle haarden aan de hoge kwaliteitseisen die Bellfires aan haar producten stelt. Daarom geeft Bellfires 10 jaar garantie op de romp van het toestel en op onderdelen van het toestel een jaar.

Indien een toestel uit het assortiment gaat, zorgt Bellfires dat onderdelen die voor het goed functioneren van het toestel noodzakelijk zijn minimaal 10 jaar, na stopzetten van de productie, leverbaar blijven, dan wel vervangingsartikelen beschikbaar heeft.

Installatie en onderhoud

Achter ieder Bellfires product schuilt techniek. Daarom wordt er uitsluitend geleverd via een netwerk van deskundige Bellfires dealers. Specialisten die alles weten over het inbouwen, plaatsen en installeren van haarden, over rendement en luchthuishouding, veiligheid, zuurstoftoevoer en rookgasafvoer. Zij staan garant voor gericht en persoonlijk advies en voor een correcte, verantwoorde en veilige installatie.

Jaarlijks onderhoud aan de installatie is van wezenlijk belang om blijvend te genieten van uw Bellfires en dit wordt dan ook dringend geadviseerd. U kunt hierover afspraken maken met uw dealer.

Welkom in onze showroom.

In onze sfeervolle showroom te Bladel -onder Eindhoven- staat een selectie van onze meest recente Barbas en Bellfires haarden en kachels ruimtelijk uitgestald en komen al brandend optimaal tot hun recht. Laat u inspireren en kom een kijkje nemen. U bent van harte welkom! De showroom is geopend van maandag tot en met vrijdag van 8.30 tot 16.30 uur en op zaterdag van 10.30 tot 16.00 uur. Wij hopen u snel te mogen verwelkomen.



Bellfires

Hallenstraat 17 | NL - 5531 AB Bladel | The Netherlands
T + 31 (0)497 33 92 00 | (met showroom)
info@bellfires.nl | www.bellfires.nl

Bellfires UK and Ireland

P.O. BOX 6940 | Kidderminster | DY11 9EW - United Kingdom
T + 44 (0)1562 515715 | (no showroom)
info@bellfires.com | www.bellfires.co.uk

Bellfires FR

for France

63 avenue de Versailles | 75016 Paris - France
T + 33 (0)385 390 446 | (no showroom)
info@bellfires.com | www.bellfires.fr

Gepubliceerde foto's zijn bedoeld om een sfeerimpressie van mogelijke opstellingen te tonen. Deze brochure is met uiterste zorg samengesteld. Desondanks bestaat de mogelijkheid dat bepaalde informatie verouderd of niet langer compleet is. Bellfires is niet verantwoordelijk voor resultaten van handelingen die genomen zijn enkel op basis van deze brochure. Bellfires adviseert daarom altijd professioneel en deskundig advies te raadplegen, alvorens over te gaan op activiteiten enkel gebaseerd op deze brochure.

